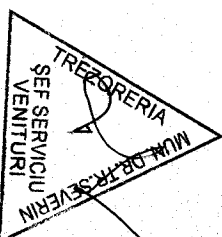


VENITURI


Nr. Crt	Indicatori sinteza	Formula de calcul	Sume	Procent	Perioada
1	Gradul de realizare a veniturilor	Venituri totale incasate Venituri totale programate	1914512,65 1025930,00	186,61%	Trimestrial
2	Gradul de realizare a veniturilor proprii	Venituri proprii incasate Venituri proprii programate	1327886,65 440760,00	301,27%	Trimestrial
3	Gradul de finantare din venituri proprii	Venituri proprii incasate Venituri totale incasate	1327886,65 1914512,65	69,36%	Trimestrial
4	Gradul de autofinantare	Venituri proprii incasate (exclusiv cote) Venituri totale incasate	998039,00 1914512,65	52,13%	Trimestrial
5	Venituri proprii incasate per capita	Venituri proprii incasate Numar de locuitori		#VALUE!	Annual
6	Gradul de realizare a impozitelor pe proprietate	Venituri din impozite pe proprietate incasate Venituri din impozite pe proprietate programate		#VALUE!	Annual
7	Gradul de dependenta al bugetului local fata de bugetul de stat	Incasari din surse primite de la bugetul de stat Venituri totale incasate		#VALUE!	Annual
8	Gradul de autonomie decizionala	Venituri depersonalizate incasate Venituri totale incasate	1448886,65 1914512,65	75,68%	Trimestrial
9	Estimatul anual din venituri fiscale		147029,68		
a)	Coefficient de realizare a veniturilor fiscale in anul anterior (se calculeaza trimestrial)	Venituri fiscale cumulate an anterior (trim I,II,III) Total incasari venituri fiscale an anterior		1	
b)	Estimatul anual din venituri fiscale	Venituri fiscale cumulate an de calcul (trim I,II,III) coeficient	233466,00 1,00	233466	



Primaria: MALOVAT - 4426395


CHELTUIELI

Nr. Crt	Indicatori sinteza	Formula de calcul	Sume	Procent	Perioada
1	Rigiditatea cheltuielilor	Plati aferente cheltuielilor de personal Total plati			Annual
2	Ponderaia sectiunii de functionare	Plati aferente sectiunii de functionare Total plati	688566.72 821533.73	83.81%	Trimestrial
3	Ponderaia sectiunii de dezvoltare	Plati aferente sectiunii de dezvoltare Total plati	132967.01 821533.73	16.19%	Trimestrial
4	Ponderaia serviciului datoriei publice	Serviceul datoriei publice locale Total plati			Annual
5	Excedent / Deficit - sectiune functionare	venituri incasate - (plati efectuate + plati restante)	239388.93		Trimestrial
6	Excedent / Deficit - sectiune dezvoltare	venituri incasate - (plati efectuate + plati restante)	576308.99		Trimestrial



VENITURI


Nr. Crt	Indicatori sinteza	Formula de calcul		
		Sume	Procent	Perioada
1	Gradul de realizare a veniturilor	Venituri totale incasate Venituri totale programate	2947526,74 2218420,00	132,87% Trimestrial
2	Gradul de realizare a veniturilor proprii	Venituri proprii incasate Venituri proprii programate	1670600,74 941640,00	177,41% Trimestrial
3	Gradul de finantare din venituri proprii	Venituri proprii incasate Venituri totale incasate	1670600,74 2947526,74	56,68% Trimestrial
4	Gradul de autofinantare	Venituri proprii incasate (exclusiv cote) Venituri totale incasate	1074706,00 2947526,74	36,46% Trimestrial
5	Venituri proprii incasate per capita	Venituri proprii incasate Numar de locuitori		#VALUE! Anual
6	Gradul de realizare a impozitelor pe proprietate	Venituri din impozite pe proprietate incasate Venituri din impozite pe proprietate programate		#VALUE! Anual
7	Gradul de dependentia al bugetului local fata de bugetul de stat	Incasari din surse primite de la bugetul de stat Venituri totale incasate		#VALUE! Anual
8	Gradul de autonomie decizionala	Venituri depersonalizate incasate Venituri totale incasate	1907600,74 2947526,74	64,72% Trimestrial
9	Estimatul anual din venituri fiscale		204003,68	
a)	Coefficient de realizare a veniturilor fiscale in anul anterior (se calculeaza trimestrial)	Venituri fiscale cumulate an anterior (trim I,II,III) Total incasari venituri fiscale an anterior	204003,68	1
b)	Estimatul anual din venituri fiscale	Venituri fiscale cumulate an de calcul (trim I,II,III) coeficient	300917,50 1,00	300917,5



Primaria: MALOVAT - 4426395


CHELTUIELI

Nr. Crt	Indicatori sinteza	Formula de calcul	Sume	Procent	Perioada
1	Rigiditatea cheltuielilor	Plati aferente cheltuielilor de personal Total plati			Annual
2	Pondera secțiunii de functionare	Plati aferente secțiunii de functionare Total plati	1622104.75 2169092.83	74.78%	Trimestrial
3	Pondera secțiunii de dezvoltare	Plati aferente secțiunii de dezvoltare Total plati	546988.08 2169092.83	25.22%	Trimestrial
4	Pondera serviciului datoriei publice	Serviciul datoriei publice locale Total plati			Annual
5	Excedent / Deficit - sectiune functionare	venituri incasate - (plati efectuate + plati restante)	5374.99		Trimestrial
6	Excedent / Deficit - sectiune dezvoltare	venituri incasate - (plati efectuate + plati restante)	550011.92		Trimestrial



VENITURI

Nr. Crt	Indicatori sinteza	Formula de calcul	Sume	Procent	Perioada
1	Gradul de realizare a veniturilor	Venituri totale incasate Venituri totale programate	4912793,50 10247110,00	47,94%	Trimestrial
2	Gradul de realizare a veniturilor proprii	Venituri proprii incasate Venituri proprii programate	1974967,13 1357840,00	145,45%	Trimestrial
3	Gradul de finantare din venituri proprii	Venituri proprii incasate Venituri totale incasate	1974967,13 4912793,50	40,2%	Trimestrial
4	Gradul de autofinantare	Venituri proprii incasate (exclusiv cote) Venituri totale incasate	1140415,41 4912793,50	23,21%	Trimestrial
5	Venituri proprii incasate per capita	Venituri proprii incasate Numar de locuitori		#VALUE!	Annual
6	Gradul de realizare a impozitelor pe proprietate	Venituri din impozite pe proprietate incasate Venituri din impozite pe proprietate programate		#VALUE!	Annual
7	Gradul de dependenta al bugetului local fata de bugetul de stat	Incasari din surse primite de la bugetul de stat Venituri totale incasate		#VALUE!	Annual
8	Gradul de autonomie decizionala	Venituri depersonalizate incasate Venituri totale incasate	2328967,13 4912793,50	47,41%	Trimestrial
9	Estimatul anual din venituri fiscale		229813,68		
a)	Coefficient de realizare a veniturilor fiscale in anul anterior (se calculeaza trimestrial)	Venituri fiscale cumulate an anterior (trim I,II,III) Total incasari venituri fiscale an anterior		1	
b)	Estimatul anual din venituri fiscale	Venituri fiscale cumulate an de calcul (trim I,II,III) coeficient	351494,00 1,00	351494	



Primaria: MALOVAT - 4426395

TRIMESTRUL III 2017

CHELTUIELI

Nr. Crt	Indicatori sinteza	Formula de calcul	Sume	Procent	Perioada
1	Rigiditatea cheltuielilor	Plati aferente cheltuielilor de personal Total plati			Anual
2	Ponderea sectiunii de functionare	Plati aferente sectiunii de functionare Total plati	2386367.32 4248922.93	56.16%	Trimestrial
3	Ponderea sectiunii de dezvoltare	Plati aferente sectiunii de dezvoltare Total plati	1862555.61 4248922.93	43.84%	Trimestrial
4	Ponderea serviciului datoriei publice	Serviciul datoriei publice locale Total plati			Anual
5	Excedent / Deficit - sectiune functionare	venituri incasate - (plati efectuate + plati restante)	-15651.19		Trimestrial
6	Excedent / Deficit - sectiune dezvoltare	venituri incasate - (plati efectuate + plati restante)	384707.76		Trimestrial

